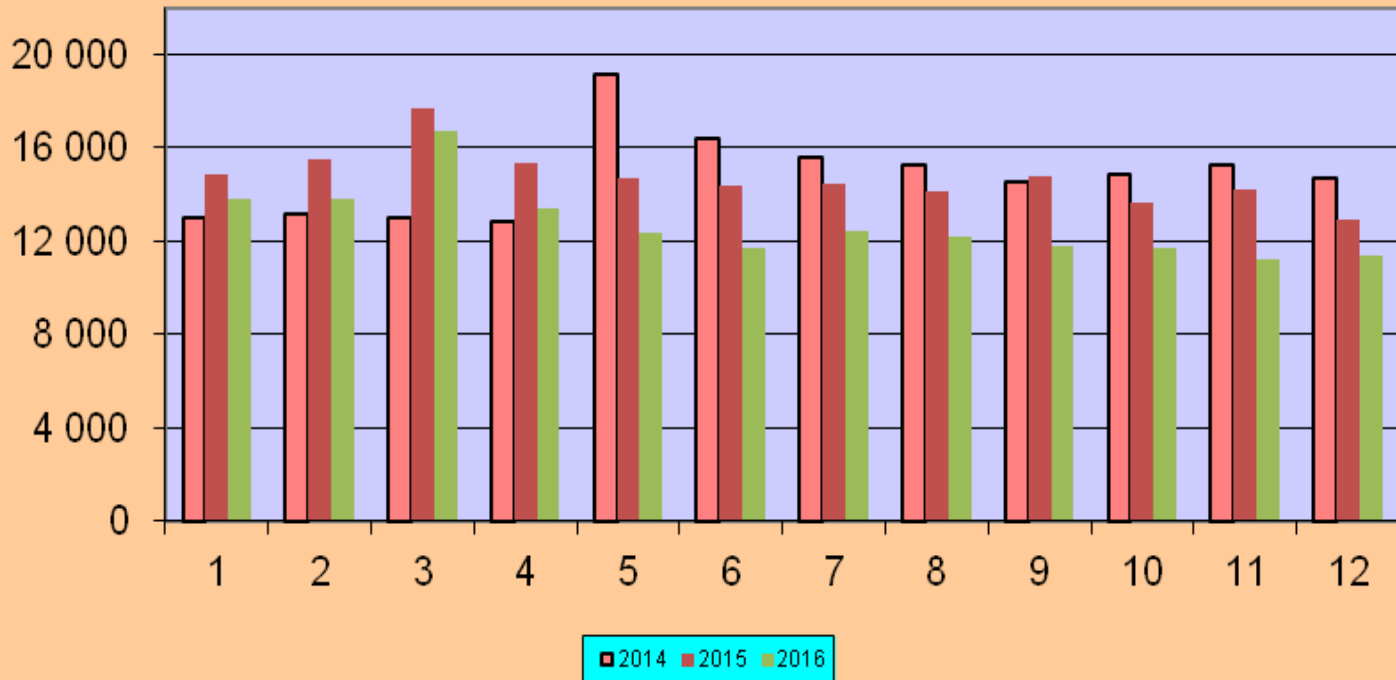


# Heves megye munkaerő-piaci helyzete

Fenyves Péter  
Eger, 2017. február 14.

## Álláskeresők számának alakulása Heves megyében 2014. január-2016. december

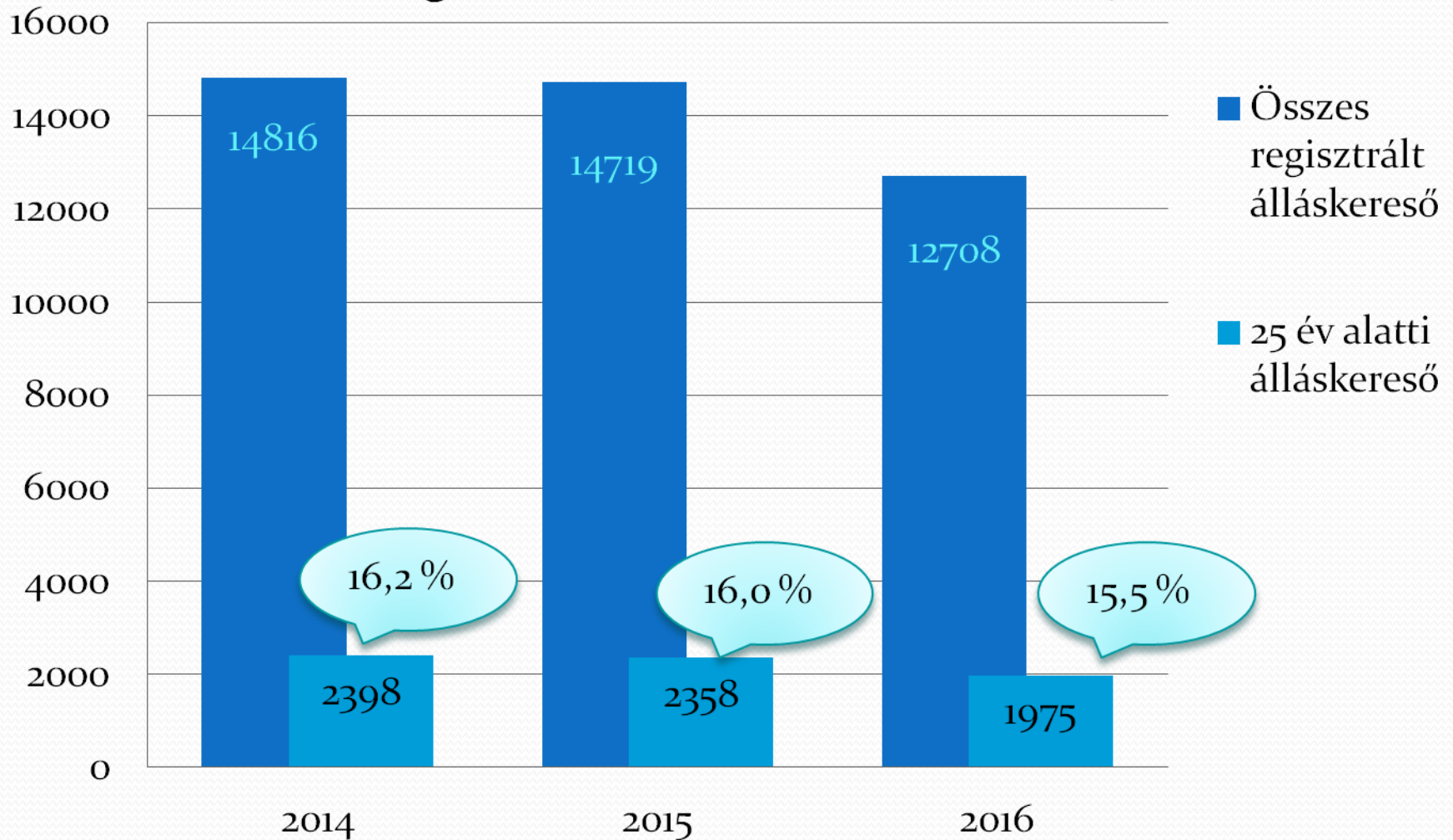


## Az álláskeresők száma és változása

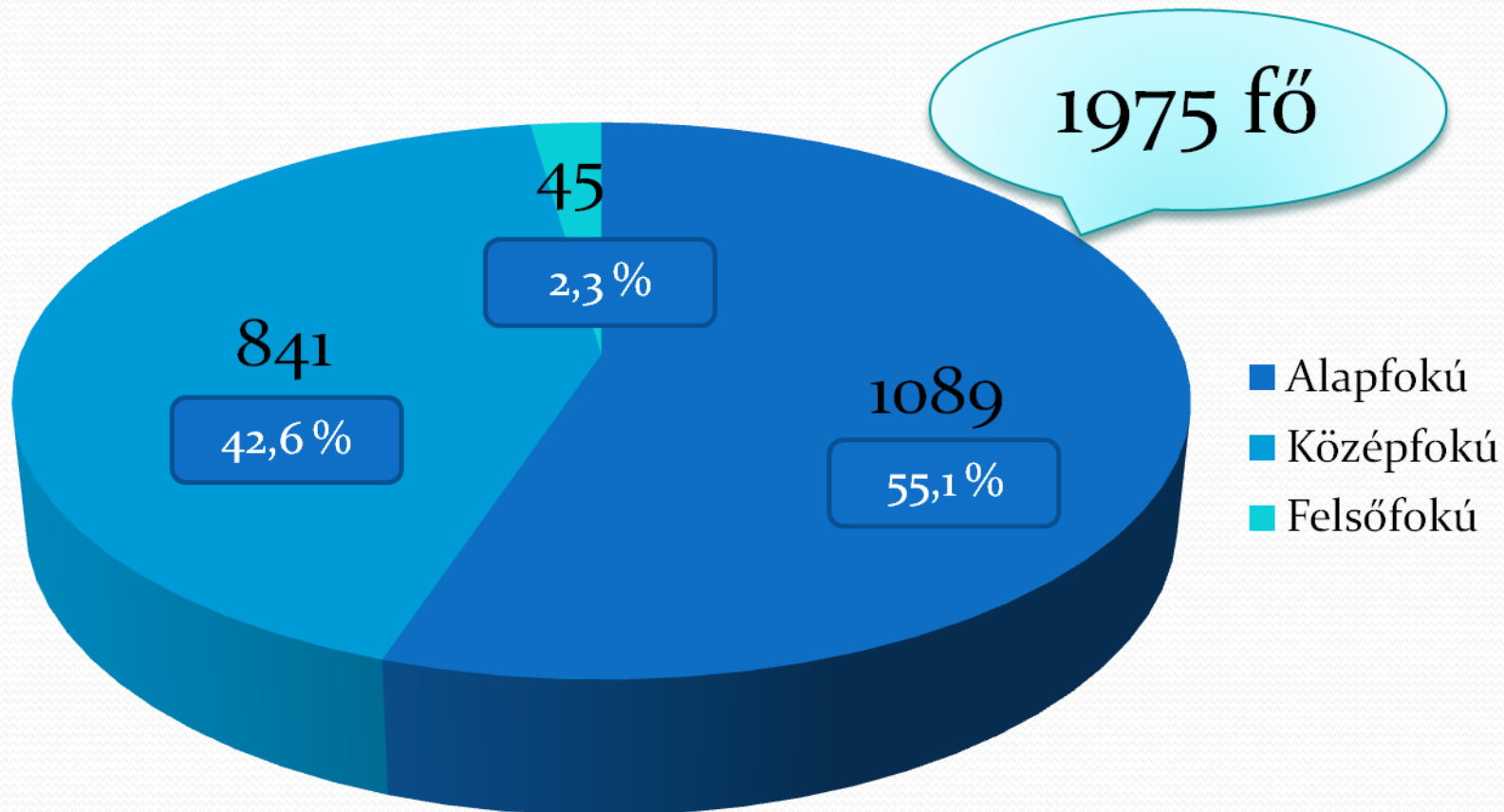
| Körzet                    | Az álláskeresők     |  |              | Az álláskeresők aránya a gazdaságilag aktív népességhez*, % |                  |
|---------------------------|---------------------|--|--------------|---|------------------|
|                           | száma (fő)          | számának változása az előző évhez képest |              | 2015. havi átlag  | 2016. havi átlag |
|                           | 2016. év havi átlag | (fő)                                     | (%)          | (%)   | (%)              |
| <b>Eger</b>               | <b>3568</b>         | <b>-481</b>                              | <b>-11,9</b> | 9,8   | <b>8,5</b>       |
| <b>Gyöngyös</b>           | <b>2507</b>         | <b>-356</b>                              | <b>-12,4</b> | 9,1   | <b>7,9</b>       |
| <b>Hatvan</b>             | <b>1689</b>         | <b>-252</b>                              | <b>-13,0</b> | 8,6   | <b>7,4</b>       |
| <b>Heves</b>              | <b>2602</b>         | <b>-239</b>                              | <b>-8,4</b>  | 21,9  | <b>19,8</b>      |
| <b>Füzesabony</b>         | <b>1180</b>         | <b>-512</b>                              | <b>-30,3</b> | 13,7  | <b>9,5</b>       |
| <b>Pétervására</b>        | <b>1163</b>         | <b>-172</b>                              | <b>-12,9</b> | 17,3  | <b>14,9</b>      |
| <b>Heves megye</b>        | <b>12708</b>        | <b>-2011</b>                             | <b>-13,7</b> | 11,5  | <b>9,8</b>       |
| <b>Észak-Magyarország</b> | <b>64925</b>        | <b>-9475</b>                             | <b>-12,7</b> | 15,4  | <b>13,1</b>      |
| <b>Magyarország</b>       | <b>313782</b>       | <b>-64399</b>                            | <b>-17,0</b> | 8,5   | <b>6,9</b>       |

Forrás: \*2015. éves átlag MEF 15-74 éves gazdaságilag aktív népesség (KSH)

## Összes regisztrált álláskereső és a 25 év alattiak havi, átlagos létszámának változása 2014-2016.



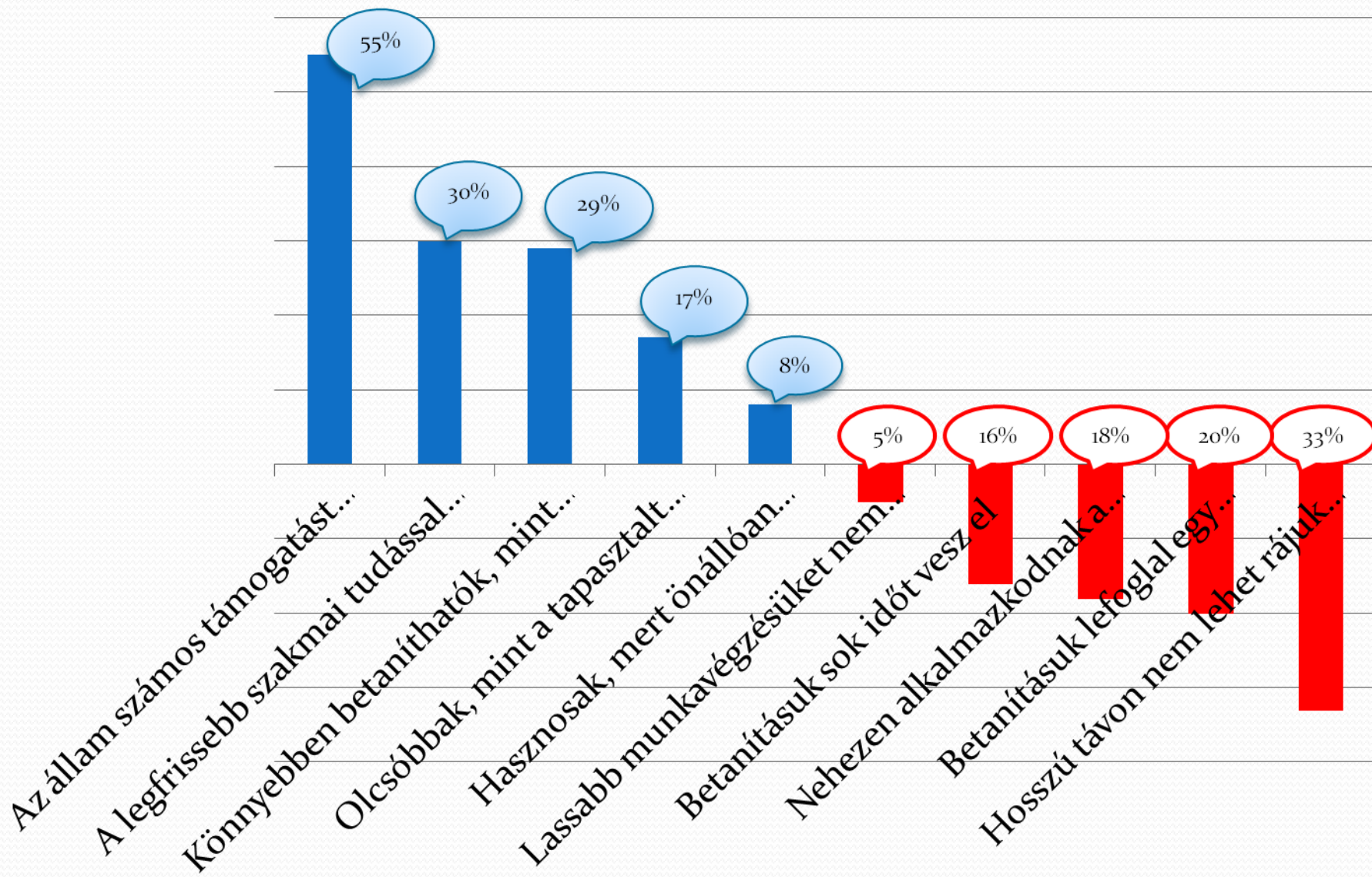
## 25 év alatti regisztrált álláskeresők iskolai végzettség szerinti összetétele



# A 25 éven aluli álláskeresők elhelyezkedését akadályozó tényezők

- a nyugdíjkorhatár fokozatos emelkedése miatt a demográfiai csere lassul
- a fiatalok között nagyon magas az alacsony iskolai végzettségű és a szakképzettséggel nem rendelkezők aránya
- a fiatalok körében kedvelt szakmákban a kínálattól elmarad a kereslet
- egyes munkakörökben (betanított munkák, kereskedelem, vendéglátóipar, szállítás, ruhaipari szakmák) a díjazás, a követelményrendszer nem felel meg a fiatalok elvárásainak

## A pályakezdő munkavállalókról alkotott munkáltató vélemények százalékos aránya (450 megkérdezett munkáltató alapján)




# GINOP 5.2.1-14-2015-00001

## Munkaerő-piaci Program

- Ifjúsági Garancia Rendszer keretében valósul meg.
- 2015-2021. között 6083 fő bevonása, 6693 millió Ft pénzügyi forrással.
- A bevonandó létszám 55 %-a foglalkoztatásba kerül.
- 2016. december 31-ig
  - 1796 fő került bevonásra (29,52 %)
  - 1329 fő foglalkoztatásba (74 %)





Köszönöm  
megtisztelő  
figyelmüket!

<http://heves.munka.hu>